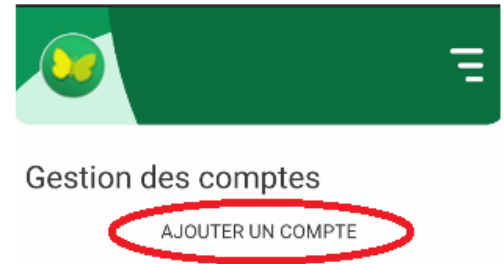
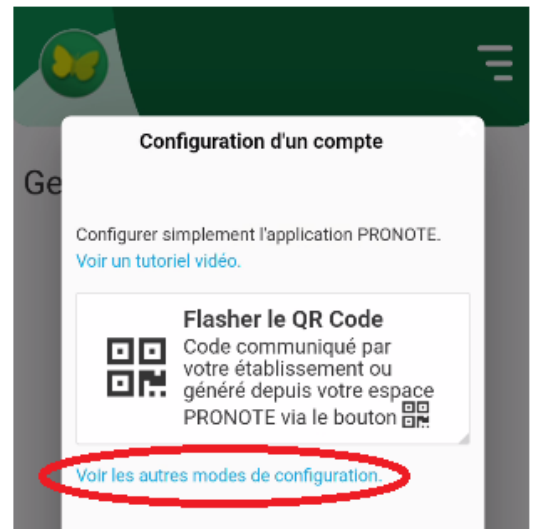


Connexion à PRONOTE avec l'application sans QR-code

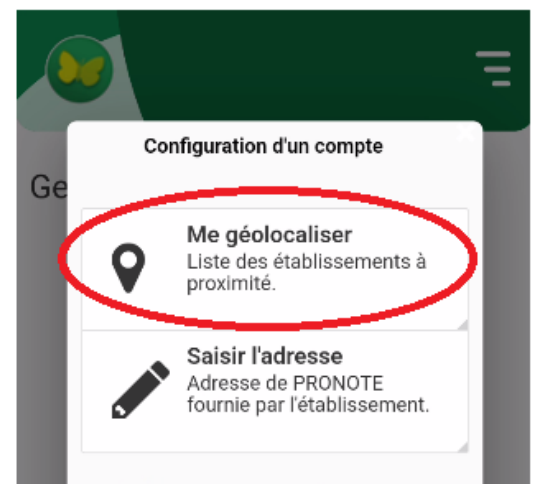
1. Ouvrez l'application et sélectionnez **Ajouter un compte** :



2. Sélectionnez ensuite **Voir les autres modes de configuration** :



3. Sélectionnez **Me géolocaliser** :



4. Sélectionnez le collège (la distance est indiquée à côté) :

